

東北大学川内北キャンパス試験場【試験場コード:111401】

## 受験者の皆さんへ

- 1 試験場区域に入るときは、受験者入口で必ず「受験票」を係員に提示してください。  
「受験票」を紛失、または忘れた方は、直ちに受験者入口にいる係員に申し出てください。  
※受験票及び写真票への写真貼り付け、署名等は「受験上の注意」に基づき、あらかじめ済ませておいてください。
- 2 試験場区域から出る際と、再度試験場区域に入場する際は、受験票が必要です。  
試験場区域から出る際は、必ず受験票を携帯してください。
- 3 試験時間中の試験場区域への入場はできません。(遅刻者等除く。)  
両日ともに、初めて受験する試験科目の受験者入室開始時刻までは、受験者控室でお待ちください。  
(下記「試験実施時刻表」参照)
- 4 インフルエンザやノロウイルス等に罹患している者、新型コロナウイルス感染症に罹患し、試験日に入院中又は自宅や宿泊施設において療養中の者は、他の受験者や監督者等に感染するおそれがあるため受験できません。追試験の受験を申請してください。また、試験日に発熱・咳等の症状があるなど、体調が万全でない場合は、無理して受験せず、追試験の受験を申請してください。なお、濃厚接触者に該当する方は、試験当日は022-795-3300に、試験当日以外は022-795-4800に電話にてご連絡ください。
- 5 マスク（予備のマスクを含む。）を持参し、試験場区域内では常にマスクを正しく着用（鼻と口の両方を確実に覆う）してください。
- 6 昼食は、各自持参の上、以下の時間に、自席で食事をとってください。  
1日目：「地理歴史、公民」の試験終了後から、「国語」の受験者入室終了時刻の15分前まで  
2日目：「数学①」の試験終了後から、「数学②」の受験者入室終了時刻の15分前まで  
昼食時は、マスクを着用していないことから、他者との会話、交流、接触は特に控えてください。  
また、食事をとり終えた後は、速やかにマスクを正しく着用（鼻と口の両方を確実に覆う）してください。
- 7 試験当日は、試験室内の換気のため窓の開放等を行う時間帯があるため、上着などを持参してください。
- 8 入場及び退室の際は、監督者や誘導員等の指示に従い、「三つの密」の回避など、新型コロナウイルス感染症に感染しないような行動をお願いします。また、帰宅後は手洗い等の感染予防対策を十分に行ってください。
- 9 試験場区域内に控室はありません。  
受験しない科目の試験が行われている時間は、試験場区域から出て、受験者控室でお待ちください。  
引き続き次の時間も受験する方は、休憩時間中も試験室に在室することができます。  
なお、新型コロナウイルス感染症予防の観点から、受験者以外のキャンパス内への入構はできません。

- 10 試験場区域への出入りは、受験者入口からのみです。  
受験者入口以外からの出入りはできませんので、注意してください。
- 11 トイレは、一部を除く試験場区域内のどの階でも利用できます。  
なお、受験者控室のトイレも使用できますが、試験場区域外になりますので、受験票を携帯してください。
- 12 弁当の空き箱、飲み物の空き缶・空きびん等のゴミは、廊下のゴミ入れの表示にしたがって分別して捨ててください。また、使用済みのマスクについては、キャンパス内で廃棄せず、必ず自宅等に持ち帰ってください。
- 13 キャンパス内及びキャンパス周辺は全て「禁煙」です。
- 14 試験室は「受験者配置表」及び「試験室配置図」で確認してください。  
「試験室配置図」は東北大学入試センターウェブサイト又は試験場区域の掲示板で確認してください。

●試験実施時刻表

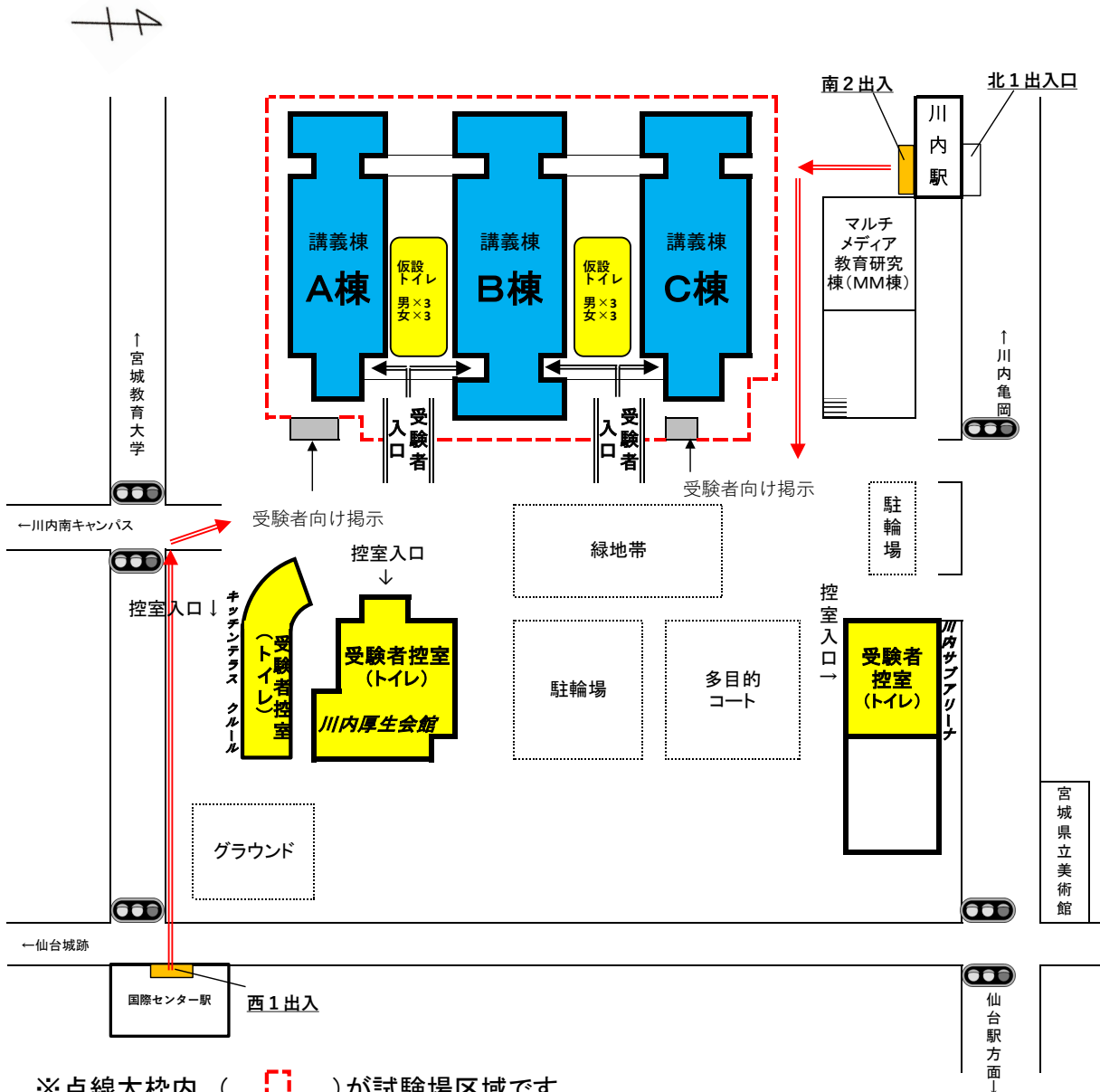
区分	1月14日(土)					1月15日(日)					
	地歴, 公民 (2科目受験)	地歴, 公民 (1科目受験)	国語	外国語 (リーディング/筆記)	英語 (リスニング)	理科①	数学①	数学②	理科② (2科目受験)		理科② (1科目受験)
受験者入室開始	/	9:40	11:50	14:30	16:40	8:45	10:40	12:40	15:00		/
受験者入室終了		10:15 まで	12:45 まで	14:55 まで	17:05 まで	9:15 まで	11:05 まで	13:35 まで	15:25 まで		
試験開始		10:40	13:00	15:10	17:10	9:30	11:20	13:50	【第1解答科目】 15:40	【第2解答科目】 16:50	
試験終了 (※)		11:40	14:20	16:30	18:10	10:30	12:30	14:50	16:40	17:50	

※ 受験者退室は「試験終了」の約10分後です。

試験日の朝は、大変混雑します。試験場へ早めの来場を心がけてください。

(キャンパス内の受験者控室は、朝7時30分から利用できます。)

# 東北大学川内北キャンパス試験場 配置図



※点線太枠内 (  ) が試験場区域です。

※受験しない科目の試験が行われている時間は、試験場区域から出て、受験者控室でお待ちください

※この配置図に表示されている 、 の建物等を除き、立入禁止です。

※新型コロナウイルス感染症予防の観点から、受験者以外のキャンパスへの入構はできません。

## 《交通案内》

「川内北キャンパス試験場」へは地下鉄東西線をご利用ください。

「仙台駅」⇄「川内駅」(試験場まで徒歩1分、210円)

「仙台駅」⇄「国際センター駅」(試験場まで徒歩5分、210円) ※悪天候の際は、川内駅が便利です。

なお、試験当日は朝、及び各日試験終了後に駅の券売機が混み合うことが予想されますので、

当日の朝に、往復分の切符をご購入して頂くか、または交通系ICカード(icsca、Suica等)

をお持ちの方は事前に往復分の金額のチャージをお願いします。

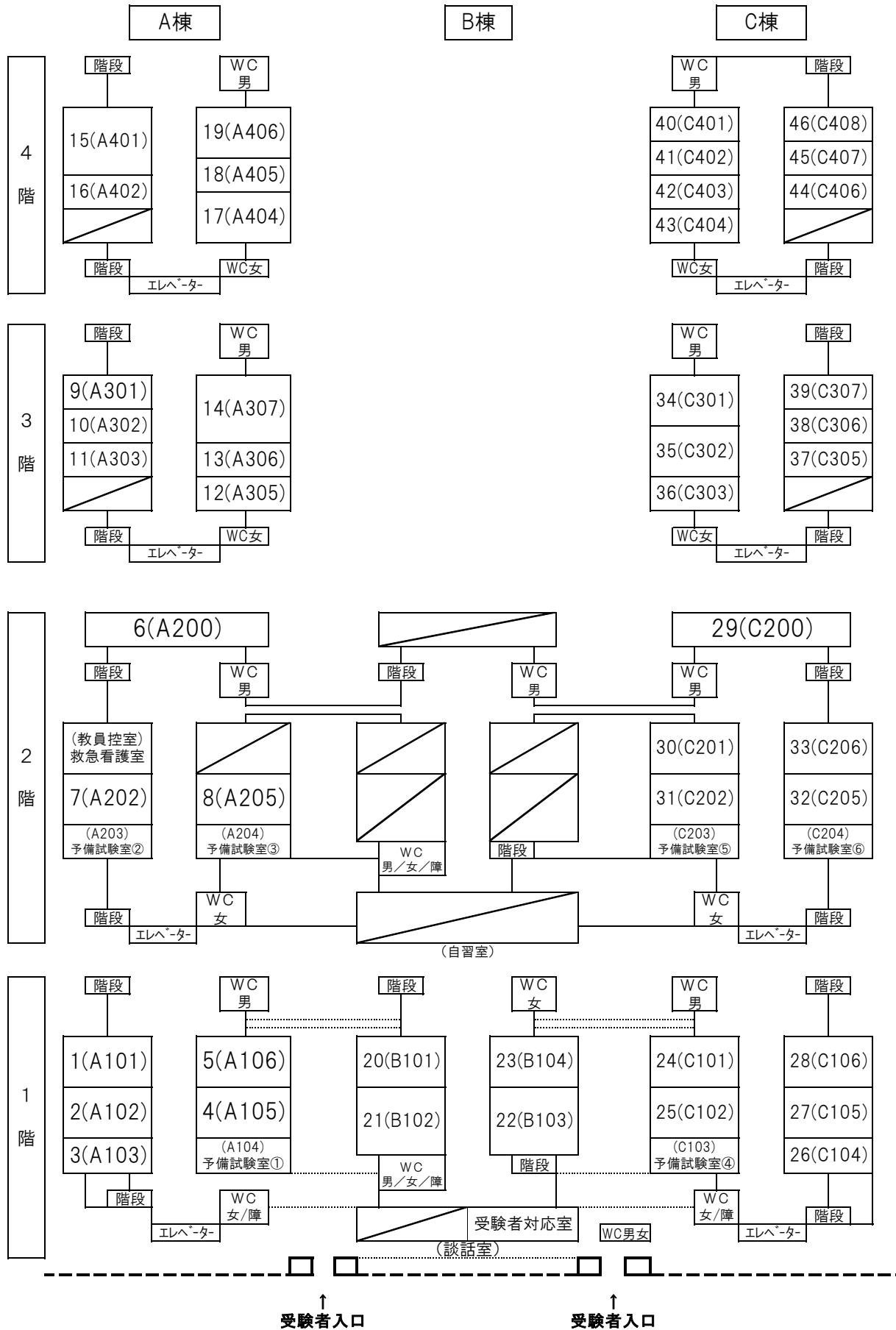
また、当日の朝に往復分の切符を買う場合、復路の切符は、乗車する駅で2枚(往路と同じ切符)購入するか、川内駅に到着してすぐ復路の切符を購入することをお勧めします。

試験場コード:111401(川内北キャンパス試験場)


試験室	受 験 番 号	
A棟 1階	1	1001B - 1070Z
	2	1071Y - 1140C
	3	1141B - 1177A
	4	1178Z - 1247H
	5	1248C - 1317R
A棟 2階	6	1318M - 1387H
	7	1388C - 1457R
	8	1458M - 1527Y
A棟 3階	9	1528X - 1564K
	10	1565H - 1601M
	11	1602K - 1638H
	12	1639C - 1675Y
	13	1676X - 1712Z
A棟 4階	14	1713Y - 1796B
	15	1797A - 1880R
	16	1881M - 1917Z
	17	1918Y - 1987U
	18	1988R - 2024B
B棟 1階	19	2025A - 2094Y
	20	2095X - 2181A
	21	2182Z - 2268M
	22	2269K - 2352Z
	23	2353Y - 2436U

試験室	受 験 番 号	
C棟 1階	24	2437R - 2506Z
	25	2507Y - 2576U
	26	2577R - 2613X
	27	2614U - 2683M
	28	2684K - 2753X
C棟 2階	29	2754U - 2823A
	30	2824Z - 2893X
	31	2894U - 2963A
	32	2964Z - 3033U
	33	3034R - 3103Z
C棟 3階	34	3104Y - 3173U
	35	3174R - 3243Z
	36	3244Y - 3280M
	37	3281K - 3317Y
	38	3318X - 3354K
C棟 4階	39	3355H - 3391Z
	40	3392Y - 3428H
	41	3429C - 3465Y
	42	3466X - 3502Z
	43	3503Y - 3539X
	44	3540K - 3576H
	45	3577C - 3613K
	46	3614H - 3647M

# 試験室配置図



※試験場区域外にある控室のトイレを利用する際は、必ず「受験票」を携帯し、受験者入口ゲートから試験場区域に入入りしてください。

※部分は、受験者立入禁止区域です。